



# Отчет об исполнении бюджета Волгограда за 2015 год





# ОТЧЕТ ОБ ИСПОЛНЕНИИ БЮДЖЕТА ВОЛГОГРАДА ЗА 2015 ГОД

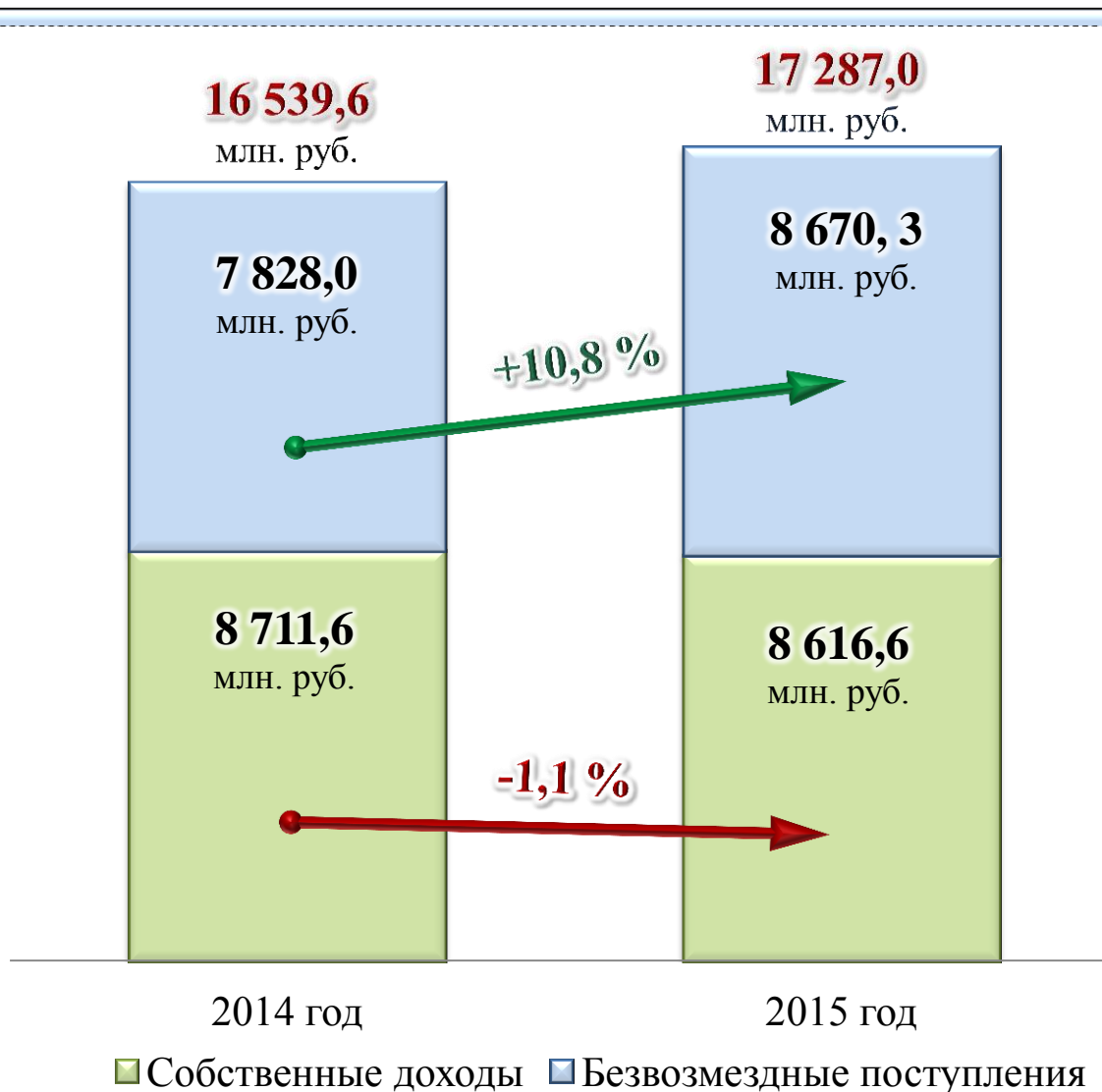
## Общие параметры бюджета Волгограда

млн. руб.

Наименование	2014 год	2015 год	2015 год / 2014 год
<b>ДОХОДЫ</b>	<b>16 539,6</b>	<b>17 287,0</b>	<b>104,5%</b>
<i>в том числе:</i>			
налоговые и неналоговые	8 711,6	8 616,6	98,9%
безвозмездные поступления	7 828,0	8 670,3	110,8%
<b>РАСХОДЫ</b>	<b>17 318,6</b>	<b>18 153,6</b>	<b>104,8%</b>
<i>в том числе:</i>			
за счет собственных средств	9 563,5	9 455,0	98,9%
за счет безвозмездных поступлений	7 755,1	8 698,6	112,2%
<b>ДЕФИЦИТ</b>	<b>-779,0</b>	<b>-866,6</b>	-
процент	9%	10%	-



## Исполнение бюджета Волгограда по доходам

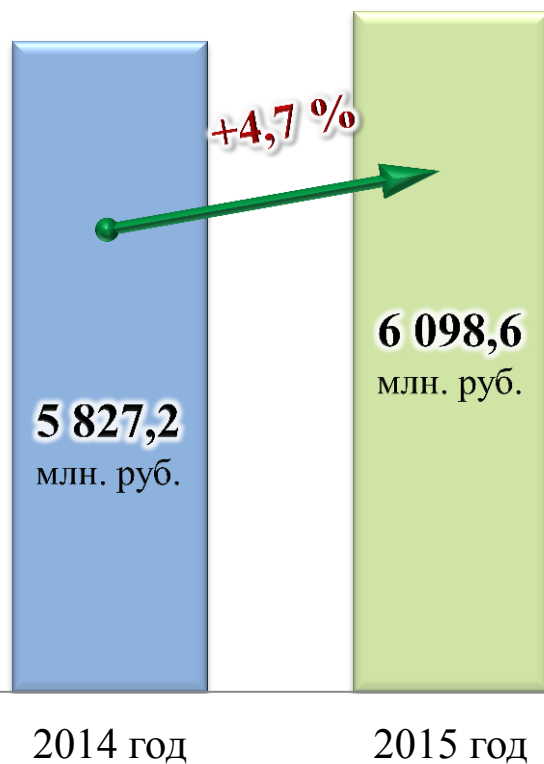




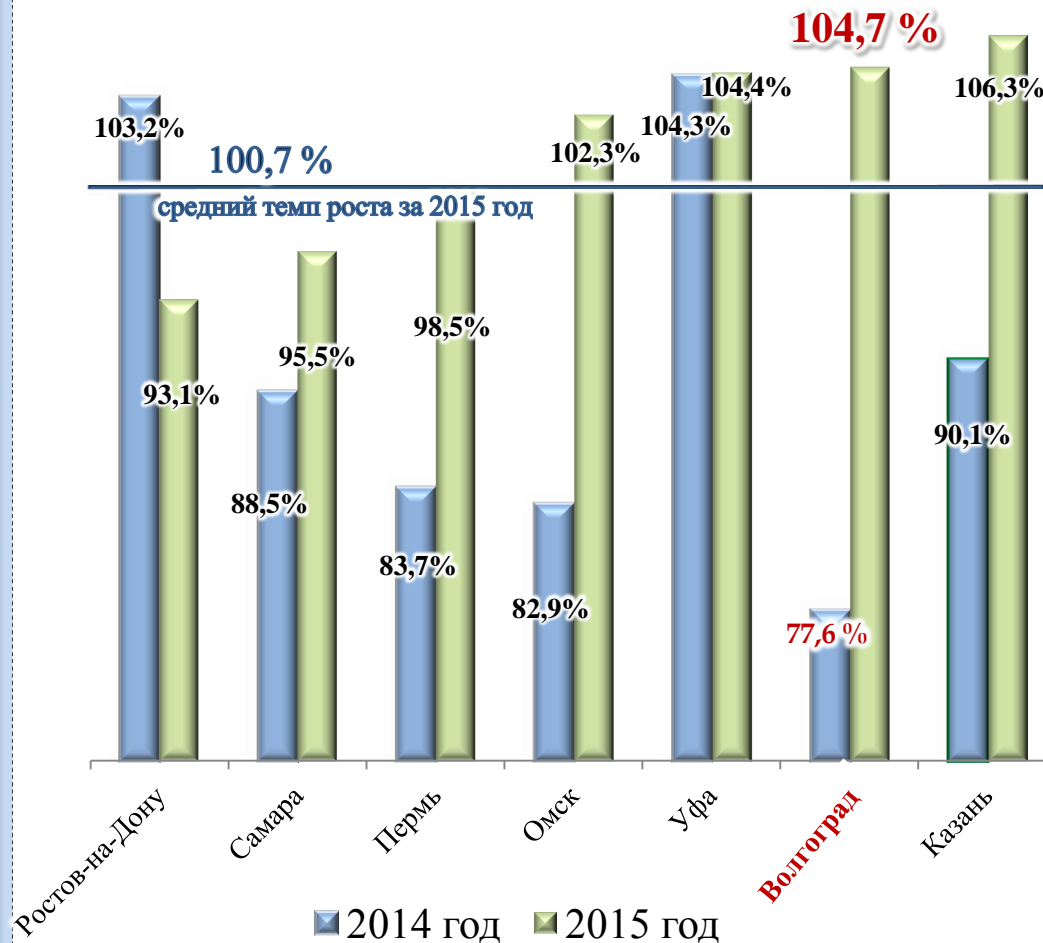
## ОТЧЕТ ОБ ИСПОЛНЕНИИ БЮДЖЕТА ВОЛГОГРАДА ЗА 2015 ГОД

### Налоговые доходы бюджета Волгограда

Объем и динамика



Темп роста в сравнении с крупными городами РФ



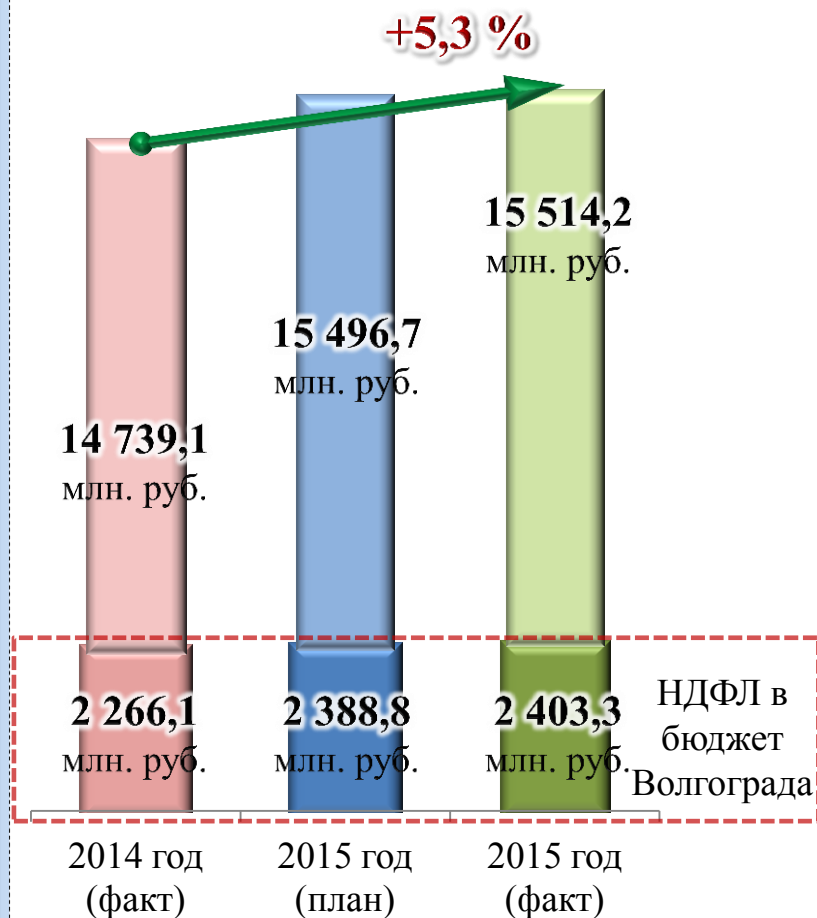




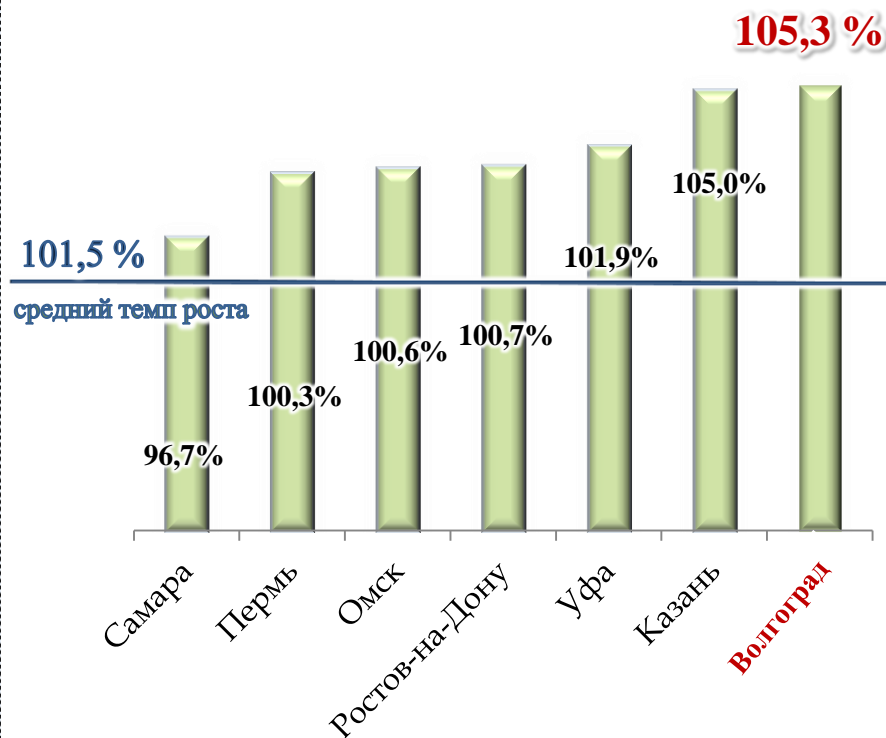
## ОТЧЕТ ОБ ИСПОЛНЕНИИ БЮДЖЕТА ВОЛГОГРАДА ЗА 2015 ГОД

### Налог на доходы физических лиц

Объем и динамика



Темп роста контингента по НДФЛ в сравнении с крупными городами РФ за 2015 год

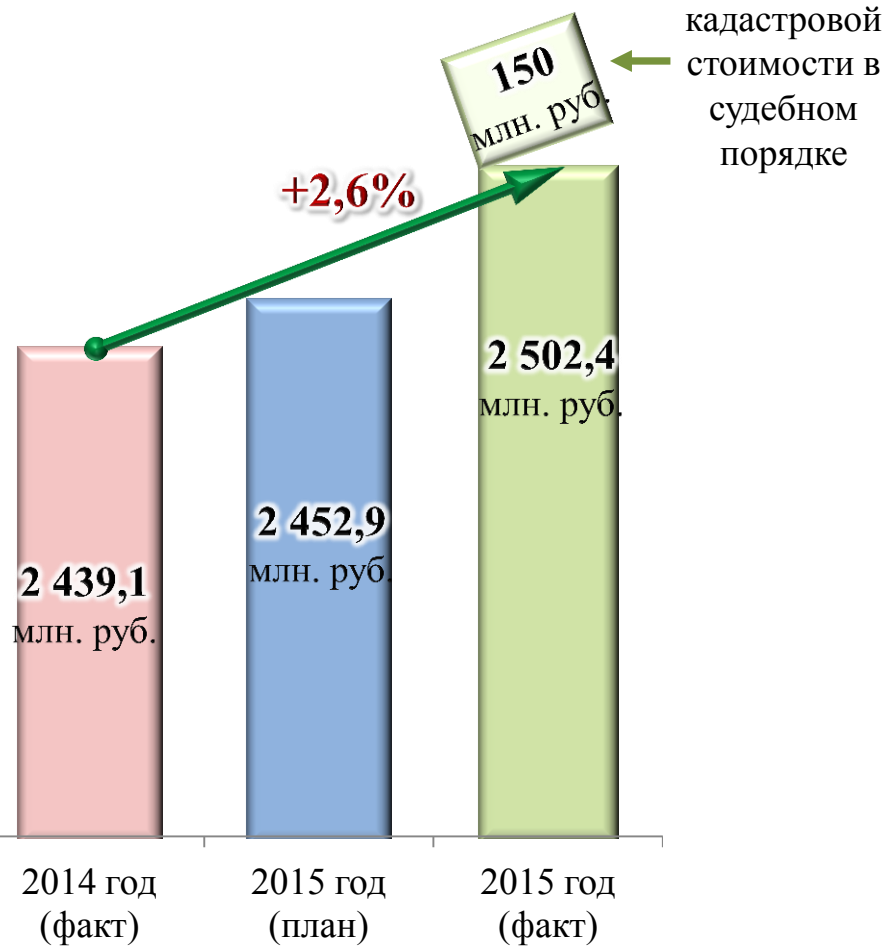




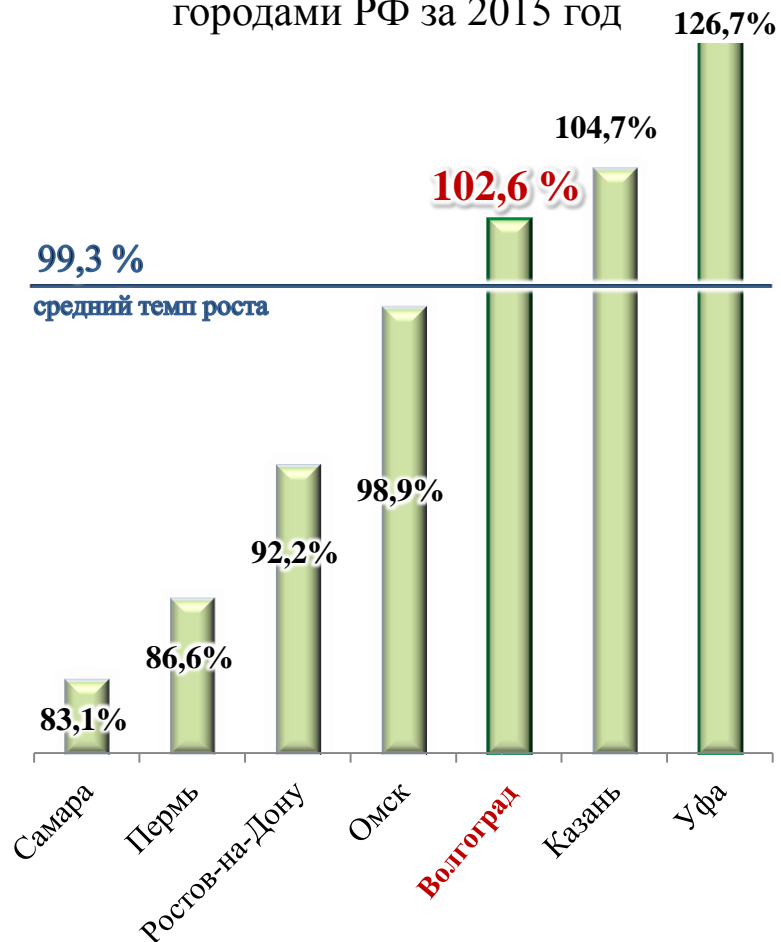
# ОТЧЕТ ОБ ИСПОЛНЕНИИ БЮДЖЕТА ВОЛГОГРАДА ЗА 2015 ГОД

## Земельный налог

Объем и динамика



Темп роста в сравнении с крупными городами РФ за 2015 год






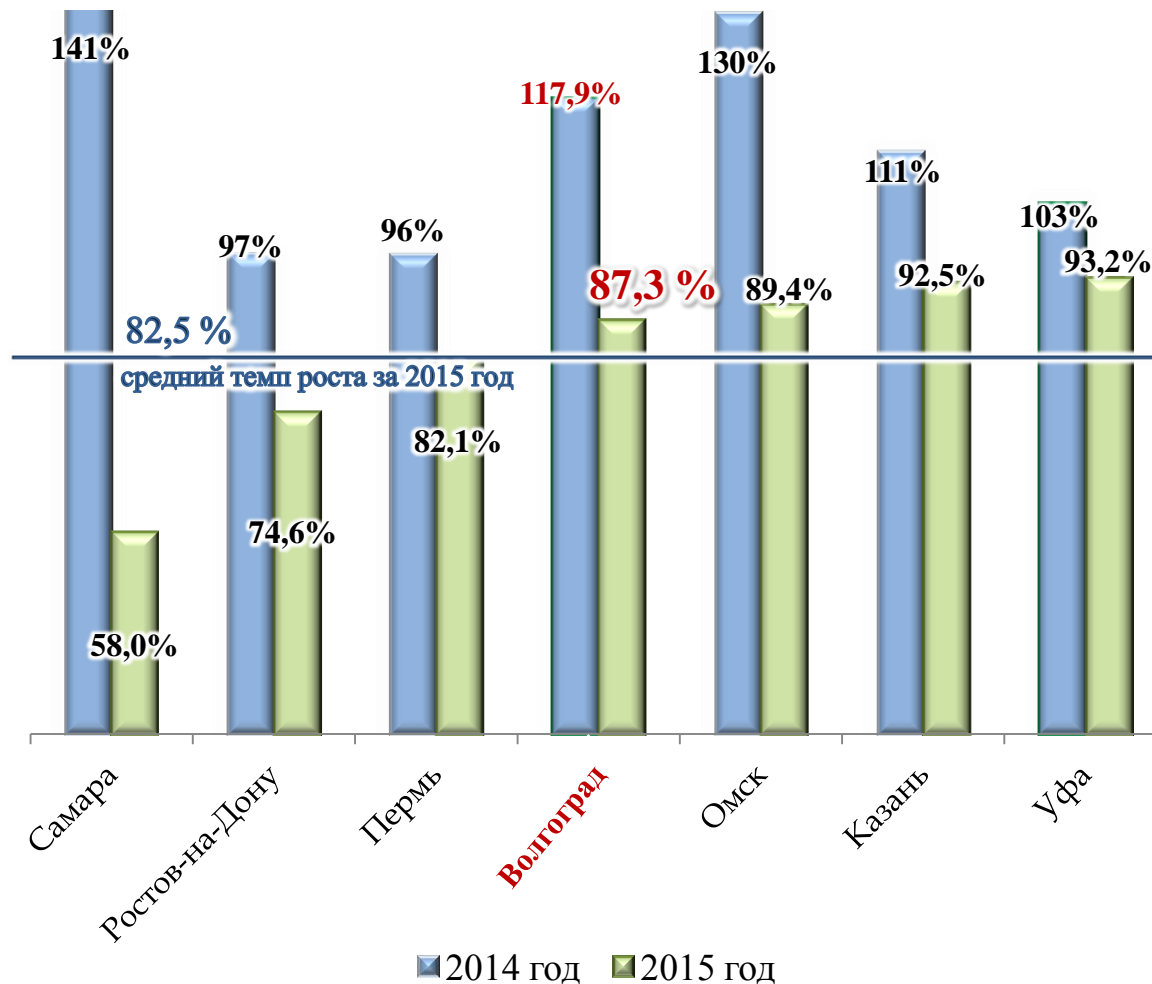
## ОТЧЕТ ОБ ИСПОЛНЕНИИ БЮДЖЕТА ВОЛГОГРАДА ЗА 2015 ГОД

### Неналоговые доходы бюджета Волгограда

Объем и динамика



Темп роста в сравнении с крупными городами РФ



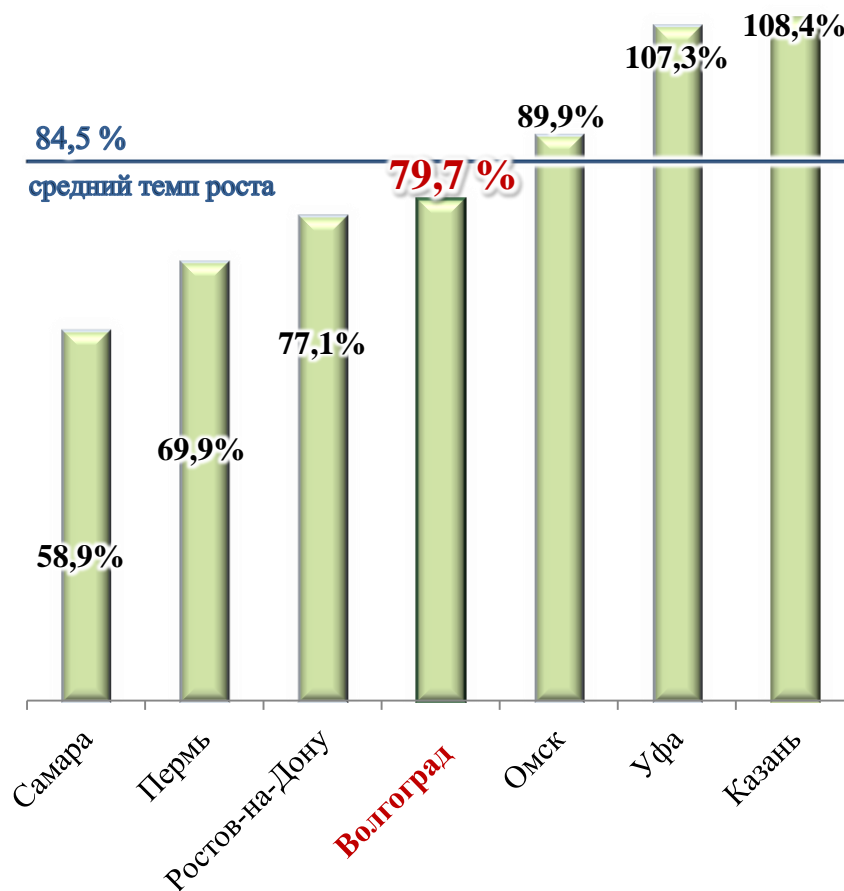


## Арендная плата за земельные участки

Объем и динамика




Темп роста в сравнении с крупными городами РФ за 2015 год



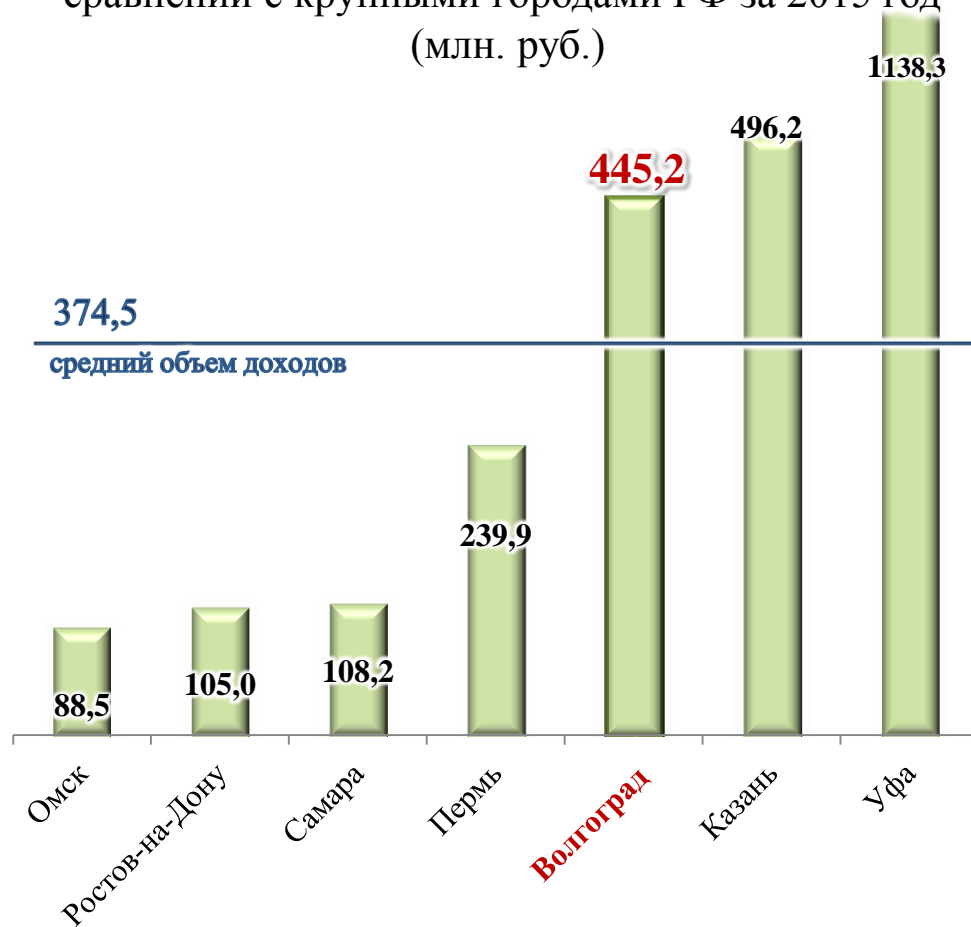


## Доходы от использования и реализации муниципального имущества

Объем и динамика




Доходы от реализации муниципального имущества в сравнении с крупными городами РФ за 2015 год (млн. руб.)



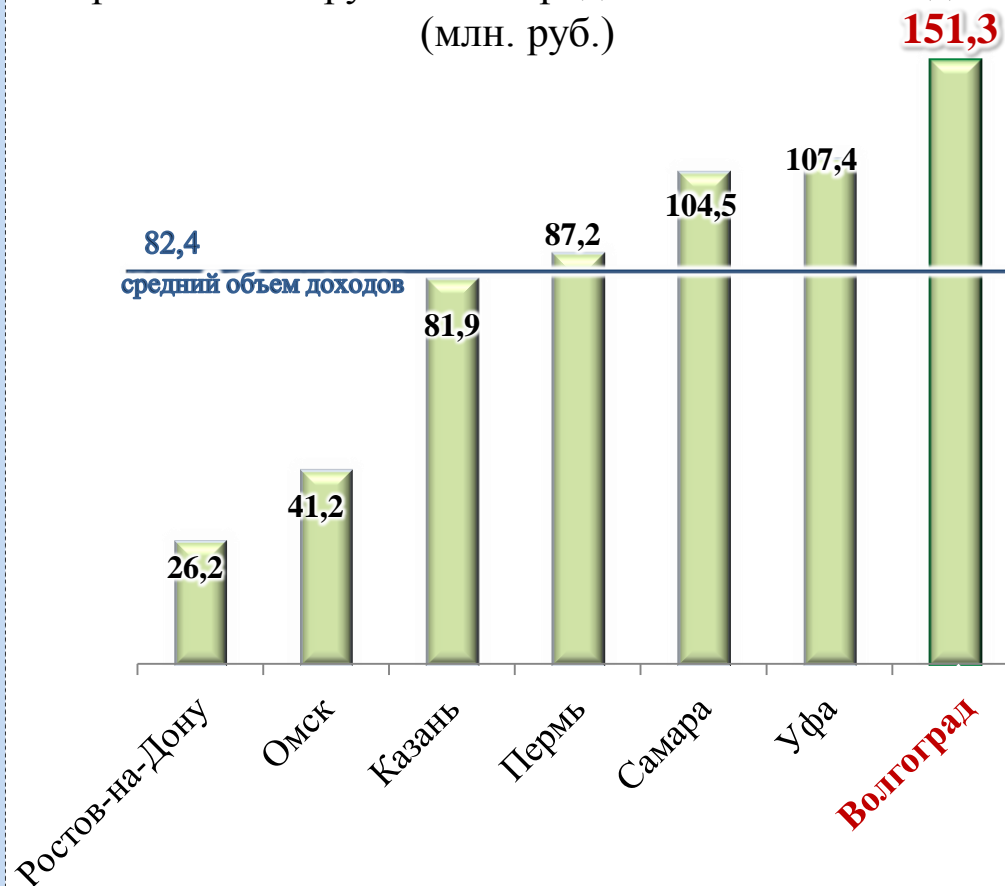


## Доходы от рекламных конструкций

Объем и динамика



Доходы от размещения рекламных конструкций в сравнении с крупными городами РФ за 2015 год (млн. руб.)





## Привлечение средств вышестоящих бюджетов: итоги 2015 года

	Доля городского бюджета	Доля областного бюджета	Сумма экономии средств городского бюджета
Строительство (реконструкция) объектов коммунального хозяйства	35% → 15%	65% → 85%	102,9 млн. руб.
Строительство автомобильных дорог общего пользования	20% → 10%	80% → 90%	26,3 млн. руб.
Ремонт автомобильных дорог общего пользования	10% → 1%	90% → 99%	100,7 млн. руб.

**Рост привлеченных средств из вышестоящих бюджетов**

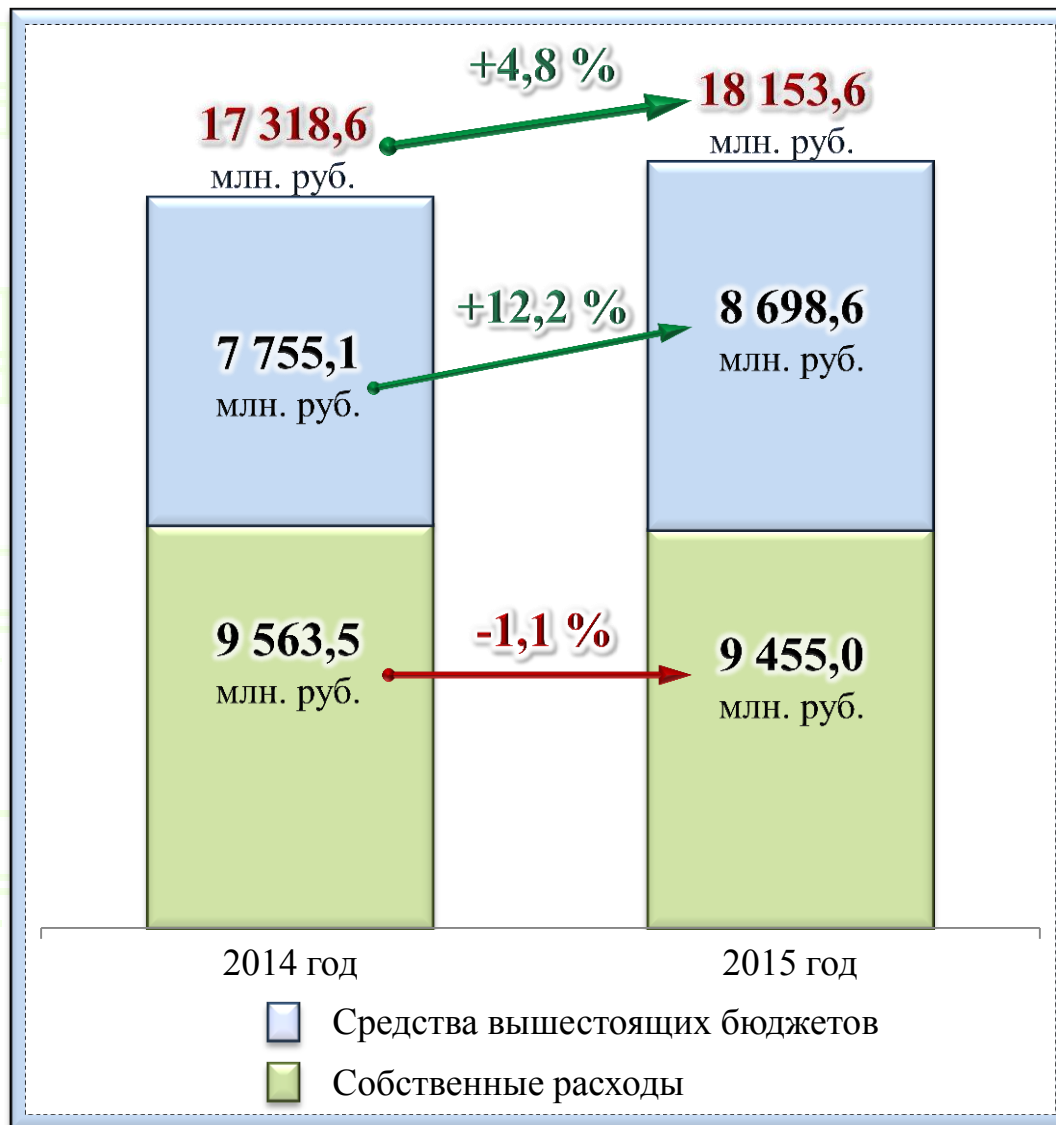
на 1 рубль средств городского бюджета

**с 13,5 руб. до 15,0 руб.**



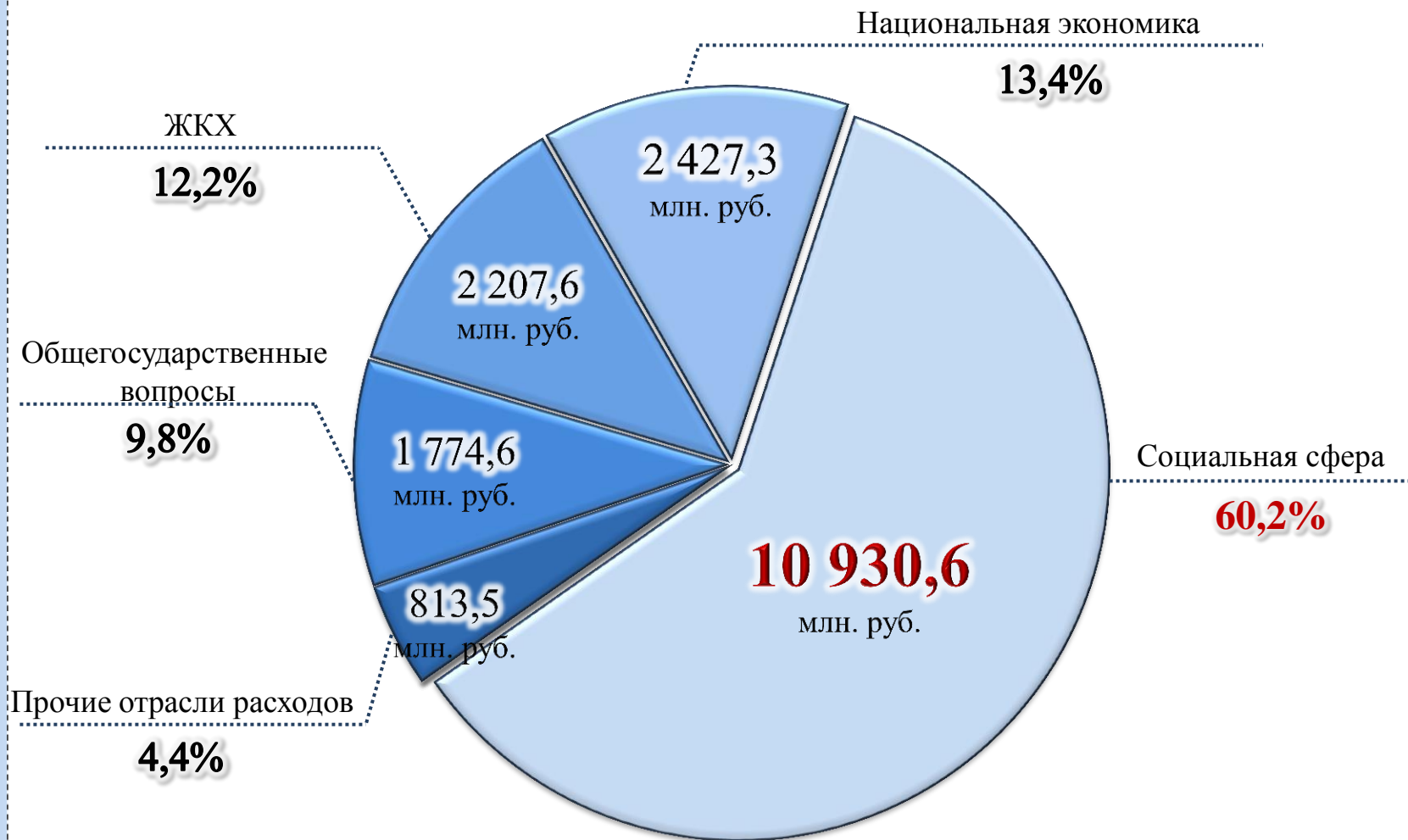


## Исполнение бюджета Волгограда по расходам



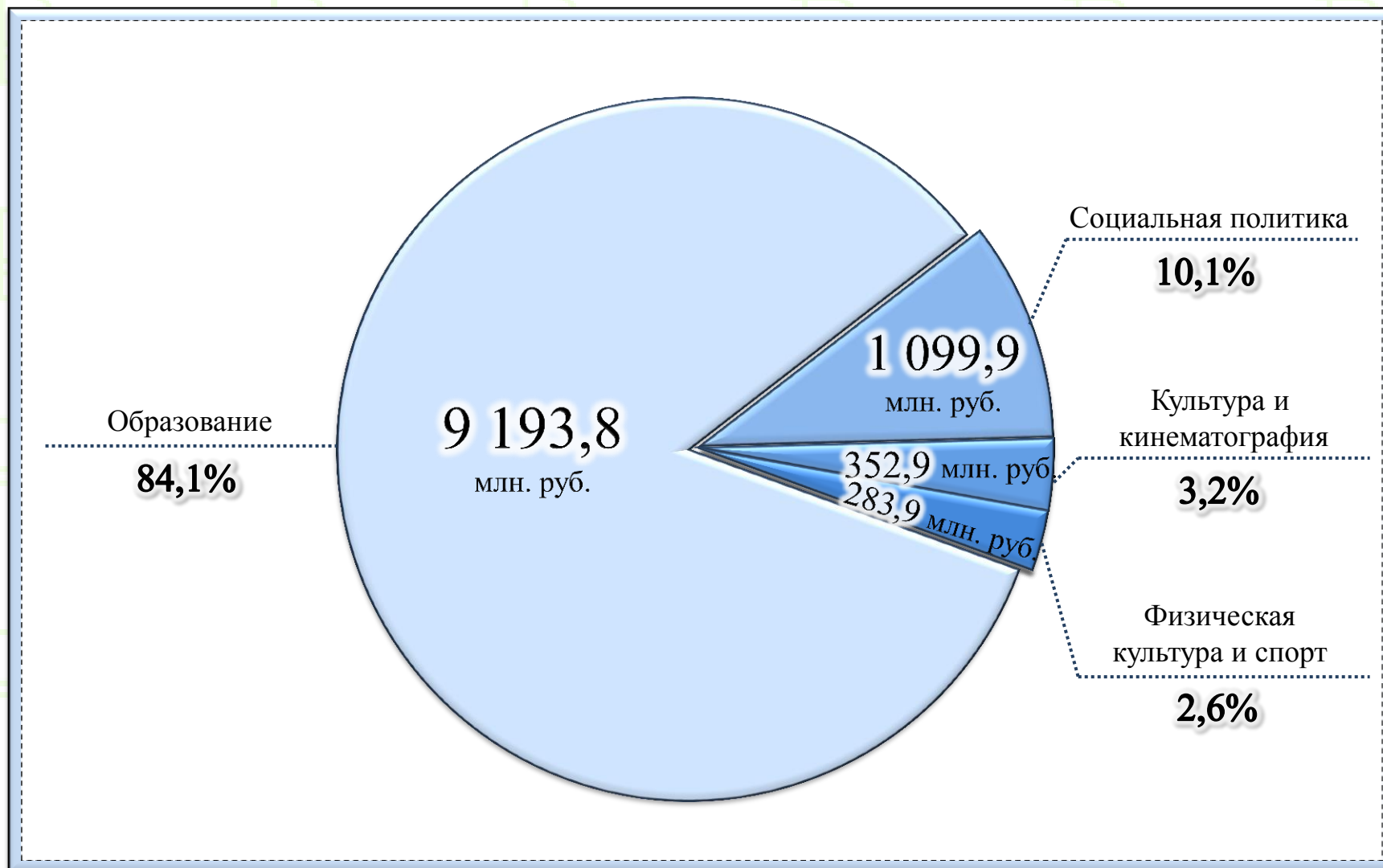


## Структура бюджета Волгограда по расходам: итоги 2015 года











**Расходы бюджета Волгограда на социальную сферу: итоги 2015 года**





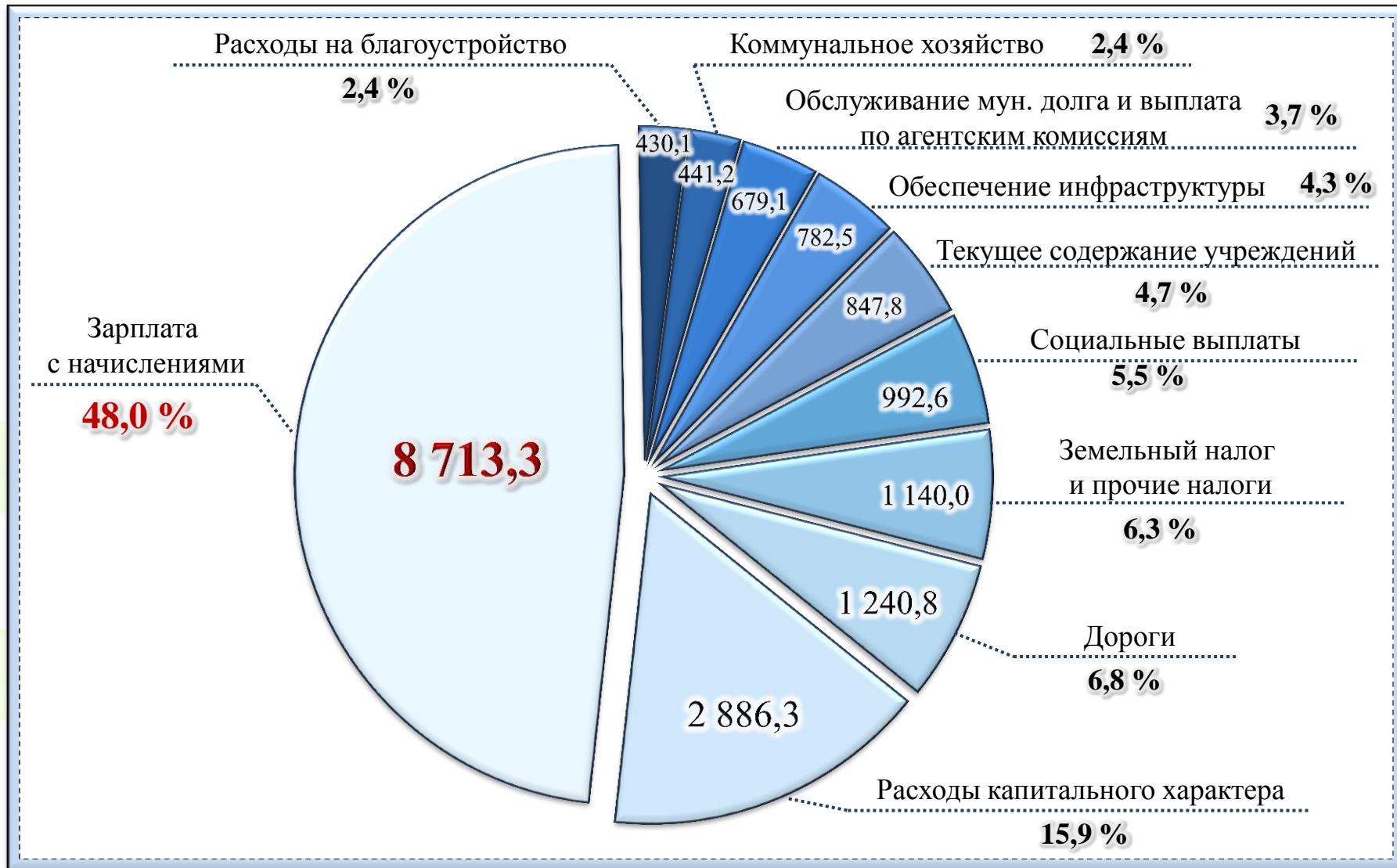
## ОТЧЕТ ОБ ИСПОЛНЕНИИ БЮДЖЕТА ВОЛГОГРАДА ЗА 2015 ГОД

### Количество потребителей услуг в социальной сфере

	2014 год	2015 год	человек
 Дошкольное образование	42 845	44 137	
 Общее образование	88 706	89 307	
 Дополнительное образование	48 940	50 346	
 Молодежная политика	169 576	174 318	
 Культура	1 017 451	1 017 451	
 Физическая культура и спорт	287 480	313 158	



## Расходы бюджета Волгограда по направлениям: итоги 2015 года





## Расходы бюджета Волгограда на заработную плату работников муниципальных учреждений

**Рост** уровня средней **заработной платы** работников муниципальных учреждений в целях реализации майских **указов Президента РФ**

*заработная плата в рублях*



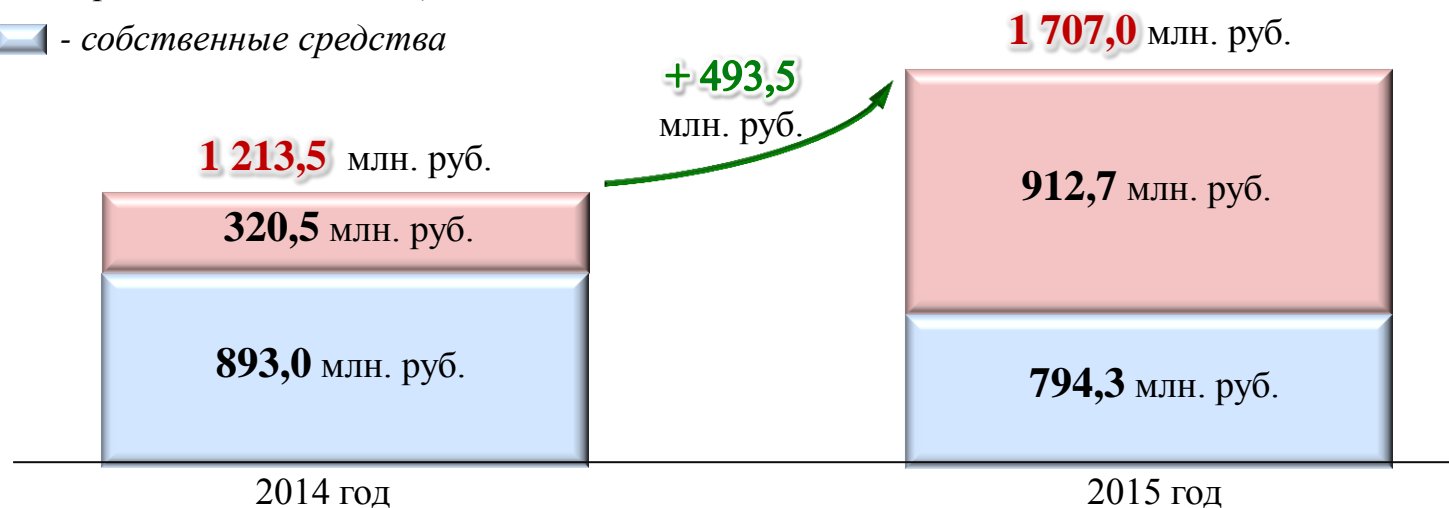


## Расходы бюджета Волгограда на дорожное хозяйство

### Рост расходов на дорожное хозяйство Волгограда

 - средства вышестоящих бюджетов

 - собственные средства



### Ремонт 17 объектов, в том числе:




- путепровод на ул. Комсомольской	122,2 млн. руб.
- проспект Жукова	185,4 млн. руб.
- ул. им. Землячки	43,9 млн. руб.

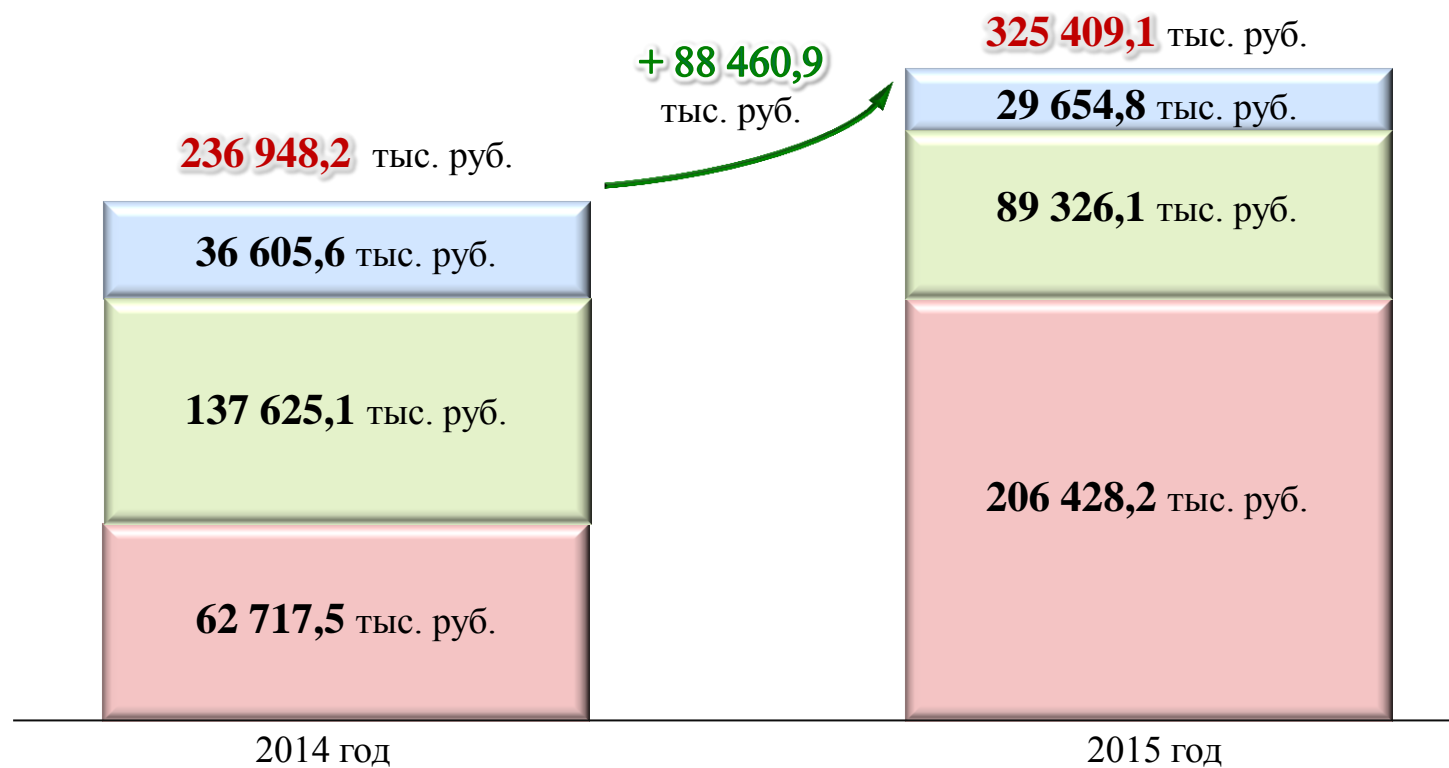




## ОТЧЕТ ОБ ИСПОЛНЕНИИ БЮДЖЕТА ВОЛГОГРАДА ЗА 2015 ГОД

### Расходы бюджета Волгограда на возмещение убытков транспортным предприятиям

-  - водный транспорт
-  - автобусный транспорт
-  - электрический транспорт






## ОТЧЕТ ОБ ИСПОЛНЕНИИ БЮДЖЕТА ВОЛГОГРАДА ЗА 2015 ГОД

### Расходы бюджета Волгограда на подготовку к проведению Чемпионата мира по футболу в 2018 году

#### Рост расходов на подготовку к проведению ЧМ -2018



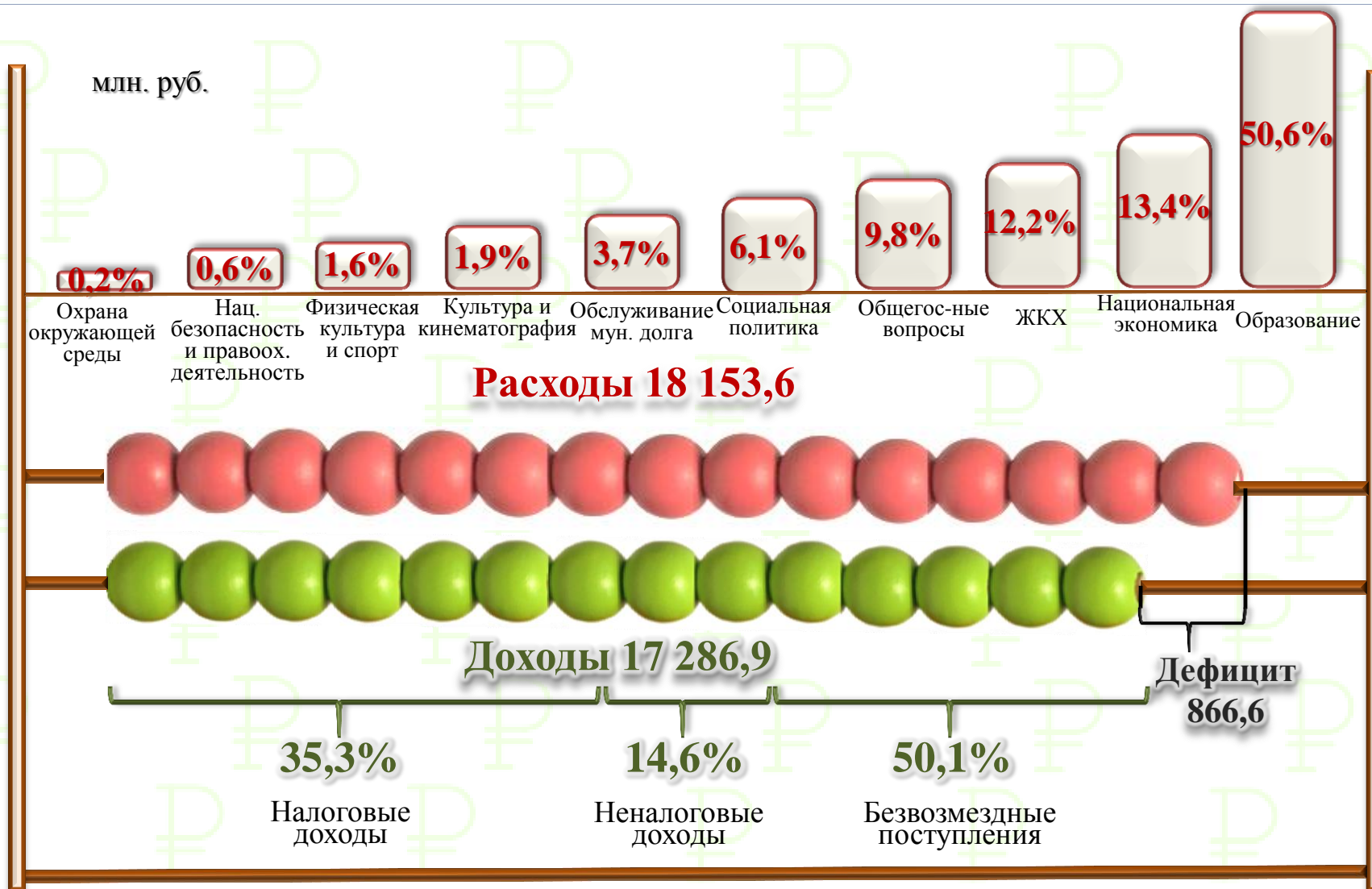
#### Основные направления расходования бюджетных средств

- строительство подводного перехода через р. Волга основного и резервного напорных коллекторов в Центральном районе Волгограда	127,3 млн. руб.
- реконструкция водоочистных сооружений Краснооктябрьского района Волгограда	264,1 млн. руб.
- реконструкция резервного электроснабжения канализационно-очистой станции «Станция Аэрации» о. Голодный	6,8 млн. руб.
- строительство водоснабжения поселка Аэропорт	39,1 млн. руб.



## ОТЧЕТ ОБ ИСПОЛНЕНИИ БЮДЖЕТА ВОЛГОГРАДА ЗА 2015 ГОД

### Исполнение бюджета Волгограда: итоги 2015 года





## ОТЧЕТ ОБ ИСПОЛНЕНИИ БЮДЖЕТА ВОЛГОГРАДА ЗА 2015 ГОД

### Источники финансирования дефицита бюджета Волгограда

млн. руб.

Наименование	2014 год (факт)	2015 год (факт)
Разница между средствами, поступившими от размещения муниципальных ценных бумаг, номинальная стоимость которых указана в валюте Российской Федерации, и средствами, направленными на их погашение	500,0	400,0
Разница между полученными и погашенными муниципальным образованием кредитами кредитных организаций в валюте Российской Федерации	380,0	520,0
Разница между полученными и погашенными муниципальным образованием в валюте Российской Федерации бюджетными кредитами, предоставленными местному бюджету другими бюджетами бюджетной системы Российской Федерации	0,0	0,0
Разница между полученными в иностранной валюте от Российской Федерации и погашенными муниципальным образованием бюджетными кредитами, предоставленными в рамках использования целевых иностранных кредитов (заимствований)	-40,9	-61,4
Иные источники внутреннего финансирования дефицита бюджета Волгограда, в том числе:	0,0	0,0
<i>-объем средств, направляемых на исполнение гарантий муниципального образования Волгоград в валюте Российской Федерации в случае, если исполнение гарантом муниципальных гарантий ведет к возникновению права регрессного требования гаранта к принципалу либо обусловлено уступкой гаранту прав требования бенефициара к принципалу</i>	0,0	0,0
<i>-поступления от продажи акций и иных форм участия в капитале, находящихся в собственности Волгограда</i>	0,0	0,0
Изменение остатков средств на счетах по учету средств бюджета Волгограда в течение соответствующего финансового года	-60,1	8,0
<b>Итого</b>	<b>779,0</b>	<b>866,6</b>



## Контакты департамента финансов администрации Волгограда



**Адрес:**

400066, г. Волгоград, пр.им. В.И.Ленина, 15 тел\факс: 38-56-09  
400066, г.Волгоград ул.Советская, 23 тел.\факс:38-54-30



**E-mail:**

[priemnaya@depfin.volgadmin.ru](mailto:priemnaya@depfin.volgadmin.ru)



**Режим работы:**

8.30-17.30 час., обеденный перерыв с 12.30-13.30 час.

[График приема граждан руководителем департамента финансов администрации Волгограда и его заместителями](#)

